

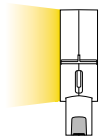
TL - Bakenleuchte „COMPACT LED“ mit Anschlußkabel und Winkelsteckdose Safety delineator lamp “COMPACT LED” with connection cable and angled plug socket Feu de balisage « COMPACT LED » avec câble d'alimentation et connecteur femelle coudé



gemäß den „Technischen Lieferbedingungen für Warnleuchten (TL-97)“ / EN 12352
 according to the German technical delivery conditions for road hazard lamps (TL-97) / EN 12352
 conformément aux conditions techniques allemandes de livraison des feux de chantier (TL-97)/EN 12352

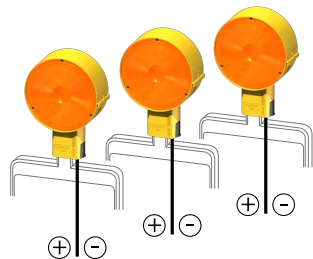


Standardversion
Standard version
Version standard



Art.-Nr. | Item N° | N° de référence
BLS180WL1

WL1 - einseitiger Lichtaustritt
 WL1 - one-sided light emission
 WL1 - Diffusion unilatérale de la lumière



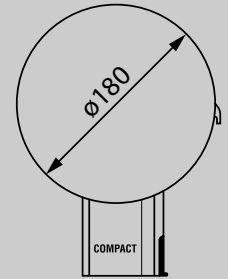
Details | Details | Détails

- Power-LED : hohe Licht- und Energieeffizienz
- Betriebsspannung 6 - 12 V
- Betriebsanzeige (LED)
- Verpolschutz
- Dämmerungsautomatik
- Umschaltung Blink- / Dauerlicht
- Schmutzdichtes Lampengehäuse
- Steckdosenadapter für wechselbare Stromversorgung

- Power LED light: high light and energy efficiency
- Operating voltage 6 – 12 V
- Control indicator (LED)
- Reverse polarity protection
- Automatic twilight switch
- Switch for flashing / continuous light
- Dirt-proof lamp housing
- Socket adapter for interchangeable power supply

- LED de puissance : haute efficacité lumineuse et énergétique
- Tension de service 6 - 12 V
- Témoin lumineux (LED)
- Protection contre les inversions de polarité
- Automatisation crépusculaire
- Commutateur lumière fixe ou clignotante
- Boîtier de protection de la lampe contre la saleté
- Adaptateur pour alimentation par câble/batterie

- Stecker für separate Versorgung mit externer Batterie
- Connector for separate supply with external battery
- Connecteur pour alimentation séparée avec batterie externe

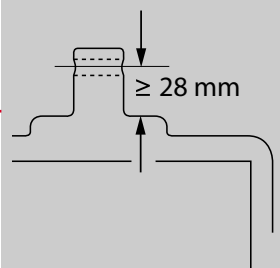


Gewicht
 Weight
 Poids **630 g**

Gewichtsklasse
 Weight class **A**
 Catégorie de Poids

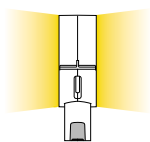
Betriebszeit mit Batterietyp
 Uptime with battery type
 Durée d' utilisation avec batterie de type

- 2 x 6V 7 Ah - 300 h
 - 1 x 6V 60 Ah - 1200 h



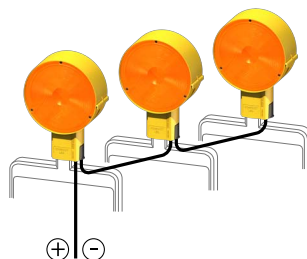
Optionen | Options | Options

Nur auf Anfrage | Only on request | Uniquement sur demande



Art.-Nr. | Item N° | N° de référence
BLS180WL2

WL2 - beidseitiger Lichtaustritt
 WL2 - double-sided light emission
 WL2 - Diffusion bilatérale de la lumière



Art.-Nr. | Item N° | N° de référence
BLS180ST2

- Stecker für Parallelschaltung mit externem Akku
- Connector for series parallel connect with external battery
- Connecteur pour couplage en parallèle avec batterie externe



Art.-Nr. | Item N° | N° de référence
BLB180BKK

- Umrüstsatz für integriertes Batteriegehäuse
- Refitting set for integrated battery housing
- Boîtier adaptateur avec batterie intégrée

